



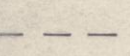











GEMEINDE RÜST
 BEB.PL. MUHLEFELD
 GESTALTUNGSPLAN

FASSUNG 1
 ANLAGE 6
 BLATT 1

ZEICHENERKLÄRUNG :

-  BESTEHENDES GEBÄUDE
-  GEPLANTES GEBÄUDE
-  PRIVATE GRÜNFLÄCHE
-  BEPFLANZUNG
-  GEPLANTE GRUNDSTÜCKSGRENZE
-  GELTUNGSBEREICH
-  WOHNSTRASSE
-  FAHRBAHN
GEHWEG
-  VERKEHRSGRÜN
-  ELEKTRIZITÄT
-  GEBIETSEINGRÜNUNG
-  STELLPLATZ

VOM ANTRAG AUF
 GENEHMIGUNG
 AUSGESCHLOSSEN